

# tevredenheid leerlingen 3de klas en voorexamenklas Zwin College








Opgevraagd: 20 juni 2019

Dit rapport biedt u een overzicht van de voornaamste filterresultaten van tevredenheid leerlingen 3de klas en voorexamenklas Zwin College. Dit gebeurt zowel op basis van domeinen als van stellingen. Dit rapport geeft feedback van de eigen resultaten in vergelijking met relevante benchmarks.

## Toegepaste filters






Naam onderzoek	tevredenheid leerlingen 3de klas en voorexamenklas Zwin College
Domeinen	OP1. Aanbod, OP2. Zicht op ontwikkeling en begeleiding, OP3. Didactisch handelen, OP3. Didactisch handelen extra, Open vraag Tevredenheid Leerlingen, Pestindicator volgens leerlingen, Rapportcijfer Tevredenheid, SK1. Veiligheid (KWS), Vensters VO Leerlingen
Periode	Van 1 augustus 2018 t/m 20 juni 2019
Weergegeven onderdelen	Respondentinformatie - uitsplitsing op respondenttype, Respondentinformatie - uitsplitsing op schooltype, Respondentinformatie - uitsplitsing op leerjaar, Representativiteit - per respondenttype, Domeinen - overzicht domeinscores, Domeinen - uitsplitsing per domein, Stellingen - overzicht stellingen
Benchmark	Volledige benchmark
Grafische weergave	Zonnetje/wolkje
Filter eigen resultaten op	
- Bestuur	Stichting Voortgezet Onderwijs Zeeuws-Vlaanderen

## Overzicht domeinen

Overzicht domeinen	Score	BM	
OP1. Aanbod	5,53	6,35	
OP2. Zicht op ontwikkeling en begeleiding	6,47	7,03	
OP3. Didactisch handelen	5,59	6,70	
OP3. Didactisch handelen extra	4,59	5,75	
Pestindicator volgens leerlingen	9,58	9,25	
Rapportcijfer Tevredenheid		6,63	
SK1. Veiligheid (KWS)	8,02	8,00	
Vensters VO Leerlingen	6,73	7,13	







## Verdieping domein OP1. Aanbod

Uitsplitsing	Domeinscore	BM	Rang
(geen uitsplitsing)	5,53	6,35	1 / 1
[TOTAAL]	5,53	6,35	

Stellingen OP1. Aanbod		Score	BM
1	Als ik een klacht heb, dan wordt daar serieus naar geluisterd. *	5,81	6,48 
2	De school maakt de dingen waar die zij belooft.*	4,91	5,98 
3	Iedereen op deze school kan zichzelf zijn, wat betreft geloof, ras, uiterlijk, seksuele geaardheid, land van herkomst.	6,80	7,65 
4	De school besteedt aandacht aan dingen die gebeuren in Nederland en de wereld.	5,59	6,01 
5	Ik leer op school om over mijn sterke en zwakke punten te praten.	4,12	5,59 








## Verdieping domein OP2. Zicht op ontwikkeling en begeleiding

Uitsplitsing	Domeinscore	BM	Rang
(geen uitsplitsing)	6,47	7,03	1 / 1
[TOTAAL]	6,47	7,03	

Stellingen OP2. Zicht op ontwikkeling en begeleiding		Score	BM
1	Als mijn resultaten achterblijven, bespreekt mijn mentor met mij hoe ik dat kan verbeteren.	7,00	7,54 
2	Als mijn resultaten achterblijven, bespreekt de vakleerkracht met mij hoe ik dat kan verbeteren.	5,71	6,50 
3	Als mijn resultaten achterblijven, krijg ik extra steun van de vakleerkracht.	5,39	6,20 
4	Ik heb genoeg contact met mijn mentor.*	7,32	7,47 
5	Ik word goed begeleid door mijn mentor.	6,88	7,46 
6	Ik word goed begeleid door de vakleerkrachten.	6,16	6,87 





## Verdieping domein OP3. Didactisch handelen

Uitsplitsing	Domeinscore	BM	Rang
(geen uitsplitsing)	5,59	6,70	1 / 1
[TOTAAL]	5,59	6,70	

Stellingen OP3. Didactisch handelen		Score	BM
1	Leraren dagen mij uit om mijn best te doen op school.	5,85	6,90 
2	Leraren motiveren mij.	5,59	6,40 
3	Leraren houden rekening met mijn sterke en zwakke punten.	4,98	6,33 
4	Leraren geven afwisselend les met luisteren naar uitleg, zelfstandig werken, samenwerken, gebruik van ict, presenteren en dergelijke.	5,59	6,96 
5	Leraren gebruiken digitaal lesmateriaal tijdens de lessen.	5,41	7,30 
6	Leraren leggen goed uit.	5,76	6,64 
7	Leraren leggen mij uit wat ik goed en fout doe.	5,93	6,39 

## Verdieping domein OP3. Didactisch handelen extra

Uitsplitsing	Domeinscore	BM	Rang
(geen uitsplitsing)	4,59	5,75	1 / 1
[TOTAAL]	4,59	5,75	

Stellingen OP3. Didactisch handelen extra		Score	BM	
1	Als ik iets niet snap, dan kan ik bij mijn leraren terecht met mijn vragen.	7,32	7,71	
2	De leraren houden er rekening mee, dat leerlingen niet allemaal op dezelfde manier leren. Daarom leggen ze de lesstof op meerdere manieren uit.	4,03	5,36	
3	De leraren houden er rekening mee, dat leerlingen niet allemaal op dezelfde manier leren. Daarom geven ze de ene groep leerlingen andere opdrachten dan de andere groep.	2,47	4,44	
4	De leraren geven interessante lessen.	4,55	5,46	






## Verdieping domein Open vraag Tevredenheid Leerlingen

Uitsplitsing	Domeinscore	BM	Rang
--------------	-------------	----	------

Stellingen	Score	BM
------------	-------	----


## Verdieping domein Pestindicator volgens leerlingen

Uitsplitsing	Domeinscore	BM	Rang
(geen uitsplitsing)	9,58	9,25	1 / 1
[TOTAAL]	9,58	9,25	

Stellingen Pestindicator volgens leerlingen		Score	BM	
1	Ik ben de afgelopen maanden op school gepest.*	9,31	8,92	
2	Ik ben de afgelopen maanden via social media gepest door leerlingen van deze school.*	9,39	9,17	
3	Ik ben de afgelopen maanden gediscrimineerd door leerlingen van deze school.*	9,91	9,03	
4	Ik ben de afgelopen maanden gepest door klasgenoten.*	9,57	9,44	
5	Ik ben de afgelopen maanden gepest door leerlingen uit andere klassen.*	9,74	9,58	






















## Verdieping domein Rapportcijfer Tevredenheid

Uitsplitsing	Domeinscore	BM	Rang
--------------	-------------	----	------

Stellingen Rapportcijfer Tevredenheid		Score	BM	
1	Welk "rapportcijfer" zou je de school willen geven? *	6,08	6,94	

## Verdieping domein SK1. Veiligheid (KWS)

Uitsplitsing	Domeinscore	BM	Rang
(geen uitsplitsing)	8,02	8,00	1 / 1
[TOTAAL]	8,02	8,00	

Stellingen SK1. Veiligheid (KWS)		Score	BM	
1	Ik ben tevreden over de sfeer op school.*	7,23	7,39	
2	Ik ga met plezier naar school.*	6,37	6,51	
3	Ik voel me veilig op school.*	8,27	8,05	
4	Ik ben tevreden over wat school doet tegen pesten.*	5,67	6,54	
5	Ik ben de afgelopen maanden op school gepest.*	9,31	8,92	
6	Ik ben de afgelopen maanden via social media gepest door leerlingen van deze school.*	9,39	9,17	
7	Leerlingen van deze school hebben mij de afgelopen maanden expres lichamelijk pijn gedaan.*	9,83	8,99	
8	Ik ben de afgelopen maanden gediscrimineerd door leerlingen van deze school.*	9,91	9,03	
9	Ik kan goed opschieten met mijn klasgenoten.*	7,32	7,99	
10	Ik kan op school zeggen wat ik wil.*	7,40	6,86	
11	Ik voel mij prettig op school.*	7,49	7,63	
12	Ik kan mijzelf zijn op school.*	7,40	7,80	
13	Ik heb het naar mijn zin in de klas.*	6,97	7,57	
14	Mijn klasgenoten zijn voorzichtig met de spullen van een ander.*	6,44	6,19	
15	Mijn klasgenoten zorgen ervoor dat de klas en de school netjes blijven.*	5,15	5,74	
16	De schoolregels worden eerlijk toegepast.*	5,85	6,30	
17	Ik ben de afgelopen maanden gepest door klasgenoten.*	9,57	9,44	
18	Ik ben de afgelopen maanden gepest door leerlingen uit andere klassen.*	9,74	9,58	
19	Ik ben de afgelopen maanden op school bedreigd.*	9,74	9,49	
20	Ik ben de afgelopen maanden op school bestolen.*	9,57	9,24	
21	De afgelopen maanden zijn er spullen van mij vernield door leerlingen van de school.*	9,74	9,02	

## Verdieping domein Vensters VO Leerlingen

Uitsplitsing	Domeinscore	BM	Rang
(geen uitsplitsing)	6,73	7,13	1 / 1
[TOTAAL]	6,73	7,13	

Stellingen Vensters VO Leerlingen		Score	BM
1	Leraren dagen mij uit om mijn best te doen op school.	5,85	6,90 
2	Leraren motiveren mij.	5,59	6,40 
3	Leraren houden rekening met mijn sterke en zwakke punten.	4,98	6,33 
4	Leraren geven afwisselend les met luisteren naar uitleg, zelfstandig werken, samenwerken, gebruik van ict, presenteren en dergelijke.	5,59	6,96 
5	ICT doet het op mijn school.	6,11	6,69 
6	Leraren gebruiken digitaal lesmateriaal tijdens de lessen.	5,41	7,30 
7	De lessen sluiten aan bij gebeurtenissen uit het nieuws.	3,77	4,75 
8	Ik ben tevreden over buitenschoolse activiteiten.	5,59	6,02 
9	Ik ben tevreden over de begeleiding richting een vervolgstudie.	6,02	6,58 
10	Leraren behandelen mij met respect.	7,66	7,66 
11	Leraren leggen goed uit.	5,76	6,64 
12	Ik ben tevreden over mijn mentor.	7,84	7,95 
13	Ik krijg extra hulp als ik problemen heb met leren.	5,95	6,66 
14	Leraren leggen mij uit wat ik goed en fout doe.	5,93	6,39 
15	De school informeert mij over schoolzaken die voor leerlingen belangrijk zijn.	6,45	6,67 
16	De mening van leerlingen telt mee op school.	6,11	6,10 
17	Ik ben tevreden over de sfeer op school.*	7,23	7,39 
18	Ik ben tevreden over de omgang met leerlingen van deze school.*	6,97	7,19 
19	Ik ga met plezier naar school.*	6,37	6,51 
20	Ik voel me veilig op school.*	8,27	8,05 
21	De regels op school zijn duidelijk.*	6,88	7,15 
22	Ik ben tevreden over de hulp die ik krijg als ik een persoonlijk probleem heb.*	7,00	7,07 
23	Ik ben tevreden over wat school doet tegen pesten.*	5,67	6,54 
24	Ik ben de afgelopen maanden op school gepest.*	9,31	8,92 
25	Ik ben de afgelopen maanden via social media gepest door leerlingen van deze school.*	9,39	9,17 
26	Leerlingen van deze school hebben mij de afgelopen maanden expres lichamelijk pijn gedaan.*	9,83	8,99 
27	Ik ben de afgelopen maanden gediscrimineerd door leerlingen van deze school.*	9,91	9,03 

## Respondenten en representativiteit

Respondenttype	Aantal	Percentage
Leerling	26	100,0 %
	26	

Schooltype	Aantal	Percentage
havo	15	57,7 %
vmbo-basis	1	3,8 %
vmbo-g/t	2	7,7 %
vmbo-kader	1	3,8 %
vwo	7	26,9 %
	26	

Leerjaren	Aantal	Percentage
Leerjaar 3	9	34,6 %
Leerjaar 4	13	50,0 %
Leerjaar 5	4	15,4 %
	26	

## Representativiteit

### Representativiteit per persoonstype

Persoonstype	Schooltype	Leerjaar	Populatie	Minimaal	Wenselijk	Werkelijk
Docent	[alle schooltypes]	[alle leerjaren]	232	87	145	0
OOP	[alle schooltypes]	[alle leerjaren]	118	64	91	0
Kader	[alle schooltypes]	[alle leerjaren]	15	14	15	0
Ouder	[alle schooltypes]	[alle leerjaren]	2524	131	334	0
[alle persoonstypes]	[alle schooltypes]	[alle leerjaren]	5413	134	359	26
Leerling	[alle schooltypes]	[alle leerjaren]	2524	131	334	26

## Verdieping domein OP1. Aanbod

## Verdieping domein OP2. Zicht op ontwikkeling en begeleiding

## Verdieping domein OP3. Didactisch handelen

## Verdieping domein SK1. Veiligheid (KWS)

## Verdieping domein Vensters VO Leerlingen

## Verdieping domein Rapportcijfer Tevredenheid

## Verdieping domein Pestindicator volgens leerlingen

## Verdieping domein OP3. Didactisch handelen extra

## Verdieping domein Open vraag Tevredenheid Leerlingen